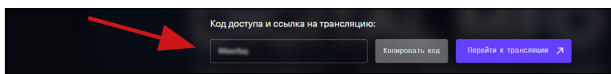



За 1 час до начала конференции вам придет **письмо с ссылкой** на трансляцию

Перейдите по ссылке в письме. В открывшемся окне появится персональный **код доступа**. **Сохраните его!** Далее перейдите к трансляции.

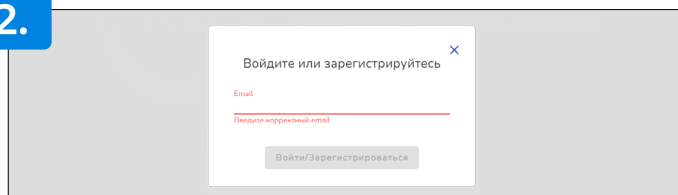


ШАГ 1

1. Нажмите на кнопку **«Ввести билет»**



2.



2. Ведите email.

Нажмите на кнопку Войти/зарегистрироваться

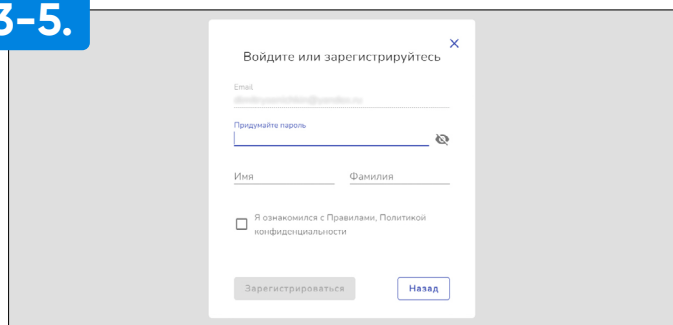
3. Придумайте пароль к личному кабинету. (попытайтесь запомнить его на будущее) Введите Имя и Фамилию.

4. Поставьте галочку в поле с Политикой конфиденциальности

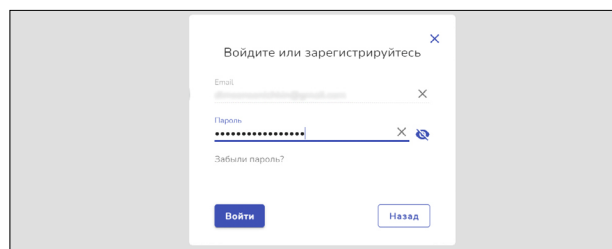
5. Нажмите кнопку Зарегистрироваться

При желании потом можете дополнить свой профиль фото

3-5.



Если вы уже принимали участие в онлайн-формате и регистрировались на платформе - после пункта 2. вам будет предложено ввести ранее придуманный пароль или сбросить его (кнопка «Забыли пароль?») и придумать новый.




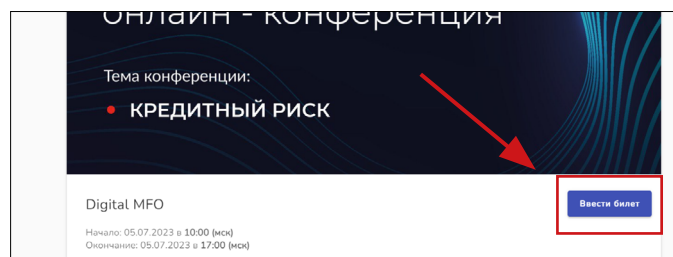
ШАГ 2

После успешной регистрации снова нажмите на кнопку **«Ввести билет»**

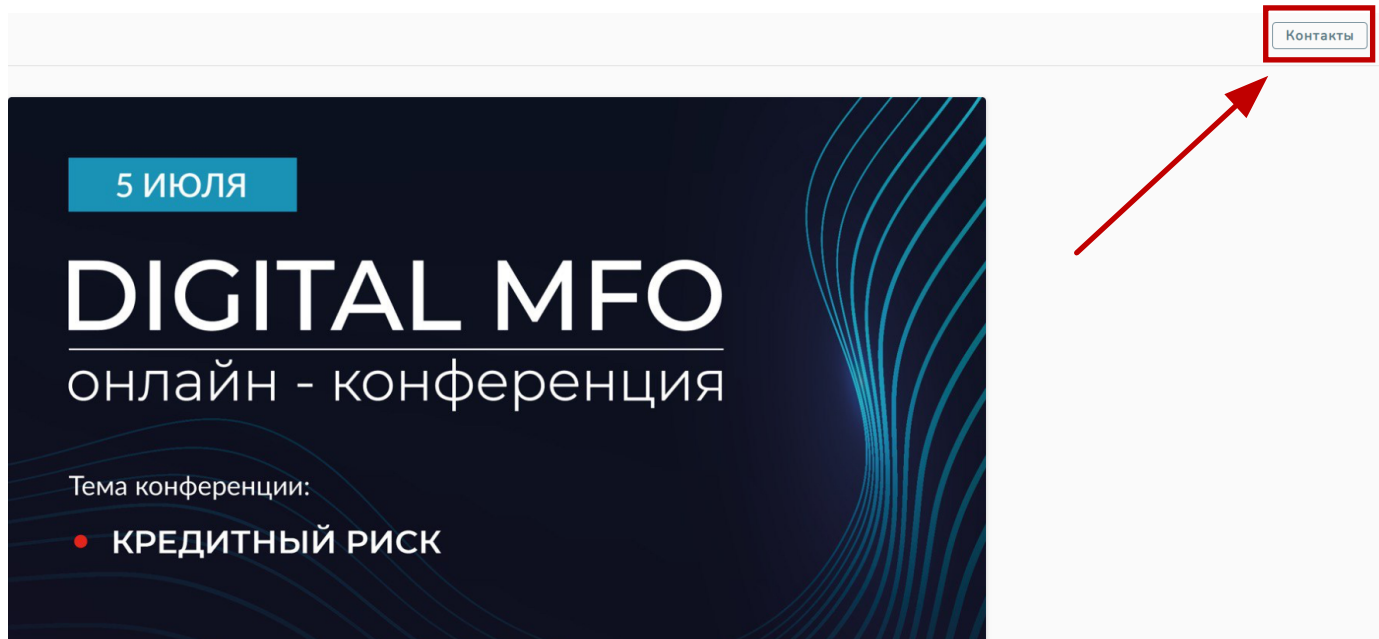
Введите **БИЛЕТ**

(индивидуальный **код доступа** который появился при переходе по ссылке на трансляцию из письма) и Вы перейдете в плеер трансляции конференции.

Номер билета «привязывается» к вашей учетной записи (личному кабинету). Его достаточно ввести один раз.



В случае возникновения **вопросов по подключению** к трансляции вы можете обратиться **в поддержку**. Для этого нажмите на кнопку **«Контакты»** в правом верхнем углу экрана.



В появившемся окне появятся доступные способы для связи со службой поддержки.

